



Gute Nacht. Guten Tag.

Entdecken Sie die Welt des natürlichen Schlafs.



Produkte im Überblick

Aus Liebe zur Natur und Gesundheit

Erholsamer Schlaf beginnt mit dem richtigen Schlafsystem. Hüsler Nest zeigt, dass es mehr braucht als ein einfaches Bett für entspanntes Ein-, Durch- und Ausschlafen.

Viele Menschen unterschätzen noch immer die Auswirkungen von Schlafmangel auf die Gesundheit. Nachts ist unser Körper damit beschäftigt, Entzündungen zu bekämpfen, Regenerationsprozesse in Gang zu setzen und die Erlebnisse des Tages zu verarbeiten. Guter Schlaf ist einer der wichtigsten Schutzschilde vor Krankheiten jeglicher Art. Er ist essenziell für das Wohlbefinden unserer Psyche, sofern unser Körper in seiner Regeneration ungestört bleibt. Falsches oder gar schmerzhaftes Liegen, ein unbequemes Kopfkissen, eine zu warme oder zu dünne Decke oder ein quietschendes Bett sind dabei nur einige wenige Beispiele, die einem tiefen, durchgehenden und hochwertigen Schlaf einen Strich durch die Rechnung machen können. Umstände, mit denen sich viele Menschen zu schnell abfinden und dabei ganz vergessen, was es bedeutet, erholsam ein-, durch- und auszuschlafen.

Wir sind überzeugt, dass Schlaf und damit verbunden das Bett mehr Wertschätzung verdienen. Denn nachhaltig produzierte natürliche Produkte kommen nicht nur der Umwelt zugute, sondern beeinflussen auch den Schlaf und das Wohlbefinden der Menschen tiefgreifend positiv.

Wieso Hüsler Nest?



Qualität

- + 10 Jahre Liforma-Vollgarantie
- + ECO-zertifiziert und LGA-getestet
- + 360° Beratung von geschulten Partner/-innen



Naturmaterialien

- + 100% naturbelassen metallfrei und schadstofffrei
- + leicht zu pflegende Materialien
- + 100% Naturlatex-Matratzen: elastisch und langlebig
- + nachhaltige Erholung für Körper und Geist



Flexible Produkte

- + Passt sich unabhängig von Gewicht, Grösse und Körperbau an.
- + Individuelle Einstellungen für ein Bett, das sich Ihren körperlichen Bedürfnissen anpasst!
- + Einzelne austauschbare Elemente

Das einzigartige Naturbett, das mit den Herausforderungen im Leben mitwächst.

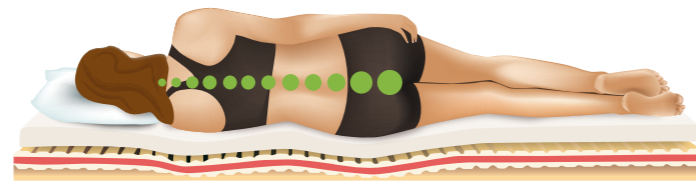
In einem Hüsler Nest liegen Sie immer richtig

Die Wirbelsäule: Auch eine Stütze braucht mal Unterstützung.

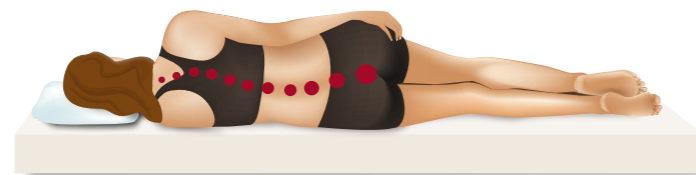
Die Wirbelsäule erlaubt uns den aufrechten Gang. Sie ist das zentrale und tragende Element des Körpers. Die Bandscheiben – die beweglichen Elemente zwischen den Wirbeln – sorgen dafür, dass die Wirbelsäule eine äusserst flexible Stütze ist: Dank ihnen können Sie sich drehen, beugen und strecken.

Aufgrund der Belastungen, denen man tagsüber ausgesetzt ist, sind erwachsene Menschen am Abend bis zu zwei Zentimeter kleiner als am Morgen. Wenn Sie in einem zu weichen Bett liegen, verformt sich Ihre Wirbelsäule – sie hängt während der ganzen Nacht durch. Ihre Bandscheiben können so keine Flüssigkeit aufnehmen und sich nicht regenerieren. Derweil verhindern in einem zu harten Bett die Druckpunkte eine reibungslose Blutzirkulation. In einem Hüsler Nest liegen Sie immer richtig, denn das patentierte Liforma-Federelement stützt Ihre Wirbelsäule jederzeit optimal: Sie wird die ganze Nacht ergonomisch korrekt gelagert.

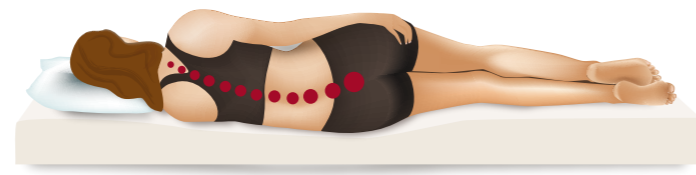
Am Morgen wachen Sie ausgeschlafen auf und sind bereit, die Aufgaben des Tages voller Elan in Angriff zu nehmen.




*Richtige Unterstüzung:
Die Wirbelsäule liegt gerade auf dem Liforma-Federelement.*



*Zu harte Auflage:
Becken und Schulter liegen auf, Wirbelsäule hängt durch.*



*Zu weiche Auflage:
Der Oberkörper sinkt ein, Wirbelsäule verbiegt sich.*



Im Hüsler Nest können Luft und Feuchtigkeit ungehindert zirkulieren.

Das richtige Bettklima für erholsamen Schlaf

Atmungsaktive Materialien fürs perfekte Schlafklima.

Möglicherweise gibt es bei Ihnen einen Ort, an dem ein Klimawandel sinnvoll ist: das Bett. Vorausgesetzt, Sie schlafen noch nicht in einem atmungsaktiven Hüsler Nest. Tatsache ist, dass der Mensch pro Nacht durchschnittlich drei bis sieben Deziliter Körperflüssigkeit durch Schwitzen verliert.

Auf konventionellen Matratzen kann diese Feuchtigkeit mangels Luftzirkulation nicht entweichen und staut sich in Pyjama, Duvet und Matratze. Das feuchtwarme Klima stört die natürliche Temperaturregulierung des Körpers: Sie bekommen zu heiss, wachen auf und Ihre Schlafphasen werden unterbrochen.


Hüsler Nest verwendet ausschliesslich atmungsaktive Materialien, die Feuchtigkeit rasch ableiten und eine permanente Luftzirkulation ermöglichen – für ein trockenes, gesundes und ausgeglichenes Schlafklima.

Hüsler Nest Schlafsystem Ausführungen

Natürliche Schlafsysteme: Die perfekte Lösung für erholsamen und gesunden Schlaf, denn Betten sollen sich dem Körper anpassen – nicht umgekehrt!

Liforma «Original» – mit schlichter Logik zur einzigartigen Lösung.

Bei dieser Ausführung sind alle vier Bestandteile des Hüsler Nest Schlafsystems voneinander getrennt: Auflage, Naturlatex-Matratze, Liforma-Federelement und Einlegerahmen. Dieser auf das Wesentliche reduzierte Aufbau bewährt sich seit über 40 Jahren. Sie haben die Wahl zwischen verschiedenen Varianten an Einlegerahmen, Matratzen und Auflagen.



«Original»
Besonders pflegeleicht

- 1 **Auflage**
«Klimaregulierender Teil»
- 2 **Naturlatex-Matratze**
«Weichmachender Teil»
- 3 **Liforma-Federelement**
«Stützender Teil»
- 4 **Einlegerahmen**
«Tragender Teil»



Scannen und unser
Liforma-Schlafsystem
entdecken



Langlebigkeit bis ins Detail

- + passt in jedes Bettgestell
- + 10 Jahre Vollgarantie auf Liforma
- + alle Elemente einzeln ersetzbar



Naturbelassene Materialien

- + zertifizierte Qualität
- + schadstofffrei
- + atmungsaktiv
- + pflegeleicht



Anpassung an Ihren Körper

- + unabhängig von Grösse und Gewicht
- + ergonomisch perfekt
- + individuelle Anpassungen möglich

Liforma «DeLuxe» – wo Ästhetik und Funktionalität zusammenfinden.

Die Ausführung «DeLuxe» baut auf dem traditionellen Schlafsystem Liforma «Original» auf. Der Unterschied liegt darin, dass bei der Ausführung «DeLuxe» Auflage und Matratze zusammen mit einer Hülle eine Einheit bilden. Die beiden Elemente sind mittels eines Reissverschlusses miteinander verbunden und lassen sich so für die Reinigung oder Durchlüftung bequem trennen. Damit zeigt das «DeLuxe» nicht nur optische Vorzüge.




«DeLuxe»
Perfektes Aussehen

Liforma «Designa» – eine moderne Kompaktlösung für rahmenlose Betten.

Die Ausführung «Designa» gibt dem Bett einen Boxspring-Look und ist speziell für rahmenlose Betten konzipiert. Es kann auch als Ersatz für bestehende Boxspringbetten verwendet werden, sofern der Unterbau noch stabil genug ist. Der Aufbau ist identisch mit jenem beim Liforma «Original», jedoch werden die Elemente Liforma-Federelement, Matratze und Auflage in einer Hülle zusammengefasst.

Die integrierte Kokos-Bambusplatte sorgt für Stabilität und den perfekten Look. Die Auflage ist, wie bei der Ausführung «DeLuxe» durch einen Reissverschluss mit der Matratzenhülle verbunden und ist so für eine einfache Handhabung und Pflege bequem abnehmbar.



«Designa»
Für den Boxspring-Look





Die magische Art zu schlafen: Das einzigartige Liforma-Federelement.

Es ist das Herzstück eines jeden Hüsler Nest Schlafsystems und passt sich individuell der Anatomie an.

Wir bei Hüsler Nest wollen Menschen ein bisschen glücklicher machen. Und unser Beitrag dazu ist guter Schlaf. Seit 1982 wissen wir, dass erholsamer Schlaf nur mit hochwertigen und naturbelassenen Materialien möglich ist. Deshalb bringen wir die Perfektion der Natur in die Schlafzimmer und schaffen Produkte, die lange halten für jeden Menschen, jeden Rücken und jeden Stil.

Unser Herzstück, das Liforma-Federelement, macht es möglich und bietet den einzigartigen Hüsler Schlafkomfort.







Liforma-Federelement

Es unterscheidet sich grundlegend von herkömmlichen Lattenrosten durch seine perfekte Anpassung und Stützung für jeden Körpertyp. Sie reden noch von Matratzen? Wir reden von unserem Liforma-Federelement. Egal, ob gross, klein, schwer oder leicht. Jeder Körperbau erhält die Stützung, die er benötigt. So liegt Ihre Wirbelsäule immer ergonomisch perfekt. Das Federelement ist aus natürlichen Materialien in der Schweiz gefertigt. Testen Sie das Liforma-Federelement: Legen Sie sich ohne Matratze darauf und spüren Sie die ergonomische Perfektion durch optimale Stützung und Anpassung. Individuelle Einstellungen durch ausgebildete Fachleute sind möglich, um auf spezifische körperliche Bedürfnisse einzugehen. Die Matratze ergänzt dies mit perfektem Komfort.



- > Rahmenloses Zwei-Ebenen-System mit je 40 Trimellen: oben federnd, unten stützend
- > Nach innen versetzte Auflagepunkte für Punktelastizität über die gesamte Fläche
- > Vertikal verleimte Massivholz-Trimellen: robust und flexibel



Nur mit einem Liforma-Federelement ist es ein Hüsler Nest.

50 oder 120 kg Körpergewicht?

Das Liforma-Federelement ist so konzipiert, dass jeder Mensch ergonomisch korrekt liegt – unabhängig von Grösse und Gewicht. Anstelle konventioneller, gebogener Sperrholzlatten setzt Liforma auf ein speziell entwickeltes Zwei-Ebenen-System mit 80 frei beweglichen Massivholz-Trimellen. Optimale Schlafergonomie bedeutet eine wirbelsäulengerechte Lagerung des Körpers in allen Schlafpositionen. Nur wenn die Wirbelsäule ihre natürliche Form beibehält, kann sich der Körper regenerieren. Das Liforma-Federelement verteilt den Druck gleichmässig über die gesamte Liegefläche, unterstützt die Wirbelsäule gezielt und ermöglicht natürliche Bewegungen.

Matratzen: Wie man sich bettet, so liegt man.

Jeder Rücken ist anders, jeder Mensch hat andere Vorlieben.
Vor allem beim Schlafen sollten Sie keine Kompromisse eingehen.

Innerhalb der Hüsler Nest Systeme spielen die Matratzen eine grosse Rolle, vor allem wenn es um Gemütlichkeit, Nestgefühl und Komfort geht. Welche Matratze optimal zu Ihnen passt, erfahren Sie bei einer ausführlichen Beratung bei Ihrem Hüsler Nest Partner. Geschultes Personal und die Möglichkeit, in der bevorzugten Schlafposition Probe zu liegen, helfen bei der Vielfalt des Angebots. Unsere Matratzen zeichnen sich durch folgende Merkmale aus:

- > Weichmachender Teil des Hüsler Nest Schlafsystems
- > 100% natürliche Latexmilch aus nachhaltigem Anbau (FSC)
- > hohe Luftdurchlässigkeit
- > langlebig, widerstandsfähig
- > resistent gegen Milben, Schimmel und Bakterien



Kauf-Guide
Matratzenwahl



DuoComfort 10 cm
mit Matratzenhülle «Original»



DuoComfort 13 cm
in Matratzenhülle «DeLuxe» inkl. Auflage



Naturlatex-Matratze DuoComfort 10 cm

Die Naturlatex-Matratze ist die ideale Wahl für alle, die ein eher festes Liegegefühl bevorzugen. Sie bietet eine stabile Unterstützung, welche unter anderem auch für Bauchschläfer geeignet ist. Der Kern verfügt über zwei unterschiedliche Härtegrade.

Kern

- > 100% natürliche Latexmilch aus nachhaltigem Anbau (FSC)
- > im bewährten Dunlop-Verfahren hergestellt
- > Härtegrade Soft und Medium (Härten können durch Wenden der Matratze gewählt werden)

Matratzenhülle «Original»

- > aus 100% Baumwolle (kbA)
- > waschbar bis 40 °C

Matratzenhülle «DeLuxe/Designa»

- > Matratzenhülle Unterteil aus 100% Baumwolle (kbA), waschbar bis 40 °C
- > Auflage mit Schafschurwolle oder Baumwolle-Leinen
- > Pflege der Auflage siehe Seite 16

Höhen

- > «Original» 10 cm
- > «DeLuxe» 12 cm (Matratzenhülle inkl. Auflage)
- > «Designa» 23,5 cm (Matratzenhülle inkl. Auflage und Federelement)

Naturlatex-Matratze DuoComfort 13 cm

Die 13 cm hohe, weichere Matratze ermöglicht insbesondere in Seitenlage ein tieferes Einsinken im Schulter- und Beckenbereich und sorgt so für spürbar entlastenden Komfort. Druckstellen werden deutlich reduziert, was besonders für Menschen mit erhöhtem Komfortanspruch, für ältere Personen sowie bei rheumatischen Beschwerden von Vorteil ist. Der Kern verfügt über zwei unterschiedliche Härtegrade.

Kern

- > 100% natürliche Latexmilch aus nachhaltigem Anbau (FSC)
- > im bewährten Dunlop-Verfahren hergestellt
- > Härtegrade Soft und Supersoft (Härten können durch Wenden der Matratze gewählt werden)

Matratzenhülle «Original»

- > aus 100% Baumwolle (kbA)
- > waschbar bis 40 °C

Matratzenhülle «DeLuxe/Designa»

- > Matratzenhülle Unterteil aus 100% Baumwolle (kbA), waschbar bis 40 °C
- > Auflage mit Schafschurwolle oder Baumwolle-Leinen
- > Pflege der Auflage siehe Seite 16

Höhen

- > «Original» 13 cm
- > «DeLuxe» 15 cm (Matratzenhülle inkl. Auflage)
- > «Designa» 26,5 cm (Matratzenhülle inkl. Auflage und Federelement)

Naturlatex-Matratze

Honey 13 cm

Die Naturlatex-Matratze Honey bietet ein kompakteres und natürlich elastisches Liegegefühl mit stabiler Unterstützung. Ihre dichtere Struktur und das charakteristische Wabenmuster sorgen für angenehme Weichheit bei zugleich starkem, tragendem Widerstand. Der Kern verfügt über zwei unterschiedliche Härtegrade. Mit Topper ist sie zudem für konventionelle Lattenroste geeignet.

Kern

- > 100% natürliche Latexmilch aus nachhaltigem Anbau (FSC)
- > im bewährten Dunlop-Verfahren hergestellt
- > Härtegrade Medium und Firm (Härten können durch Wenden der Matratze gewählt werden)

Matratzenhülle «Original»

- > aus 100% Baumwolle (kbA)
- > waschbar bis 40 °C

Matratzenhülle «DeLuxe/Designa»

- > Matratzenhülle Unterteil aus 100% Baumwolle (kbA), waschbar bis 40 °C
- > Auflage mit Schafschurwolle oder Baumwolle-Leinen
- > Pflege der Auflage siehe Seite 16

Höhen

- > «Original» 13 cm
- > «DeLuxe» 15 cm (Matratzenhülle inkl. Auflage)
- > «Designa» 26,5 cm (Matratzenhülle inkl. Auflage und Federelement)



Die Matratzen DuoComfort und Honey harmonieren perfekt mit allen Hüsler Nest Schlafsystemen.



Honey 13 cm

in Matratzenhülle «Designa» inkl. Auflage und Federelement



Topper «Original/DeLuxe/Designa»

Der Topper ist der weichmachende Komfortbaustein des Hüsler Nest Schlafsystems. Er erhöht die Matratze und «toppt» die bestehenden Latexkerne spürbar auf – für mehr Polsterung und ein weicher Liegegefühl. Dank höherer Punktlastizität sinkt der Körper tiefer ein, Druckstellen werden reduziert und Gewebe sowie Venen spürbar entlastet. Besonders drucksensible Menschen profitieren von dem zusätzlichen Komfort. Der Topper lässt sich in alle Schlafsysteme «Original», «DeLuxe» und «Designa» integrieren.



Topper «Original»



Topper «DeLuxe/»Designa»

Topperkern

- > 100% natürliche Latexmilch aus nachhaltigem Anbau
- > im hochwertigen Talalay-Verfahren hergestellt
- > Höhe 3 cm

Topper «Original»

- > Topper wird auf Matratze aufgelegt
- > Topperhülle mit Reißverschluss in Trikot aus 100% Baumwolle (kbA)
- > Topperhülle waschbar bis 40 °C

Topper «DeLuxe/Designa»

- > Topper wird in Auflage integriert
- > Auflage und Topperhüllen sind mit Reißverschluss verbunden
- > Topper- und Matratzenhüllen sind mit Reißverschluss verbunden
- > Topperhülle Unterteil aus 100% Baumwolle (kbA), waschbar bis 40 °C
- > Auflage mit Schafschurwolle oder Baumwolle-Leinen
- > Pflege der Auflage siehe Seite 16

Höhen

- > Topper «Original» 3 cm
- > Topper «DeLuxe/Designa» 5 cm (Topperhülle inkl. Auflage)





Auflagen: Komfort und temperaturregulierend

Die Hüsler Nest Auflagen sorgen dafür, dass Ihre Haut trocken bleibt, indem sie die Feuchtigkeit vom Schwitzen rasch an die Umgebung abgeben.

Unsere Auflagen ergänzen das Schlafsystem dort, wo das Nestgefühl entsteht: direkt an der Oberfläche. Sie bestehen aus hochwertigen, naturbelassenen Materialien und gehören zum klimaregulierenden Teil des Schlafsystems. Dank optimaler Luftdurchlässigkeit wird entstehende Feuchtigkeit rasch aufgenommen und an die Umgebung abgegeben – für ein angenehm trockenes Hautgefühl und ein ausgeglichenes, gesundes Schlafklima. Das Bett bleibt spürbar frisch und es entsteht ein natürliches Temperatur- und Feuchtigkeitsgleichgewicht. Die Auflagen sind mit Schafschurwolle oder Baumwolle-Leinen Füllung erhältlich.



«Original» Schafschurwolle Duo

Auflage «Original» Schafschurwolle

Die Auflage mit Schafschurwolle schafft das einzigartige Nestgefühl. Dank optimaler Luftdurchlässigkeit des grossmaschigen Stoffes unterstützt sie ein ausgeglichenes Schlafklima. Die Duo-Ausführung eignet sich besonders für Personen, die schnell frieren oder stark schwitzen und sorgt für individuellen Schlafkomfort.

Bezug

- > Oberseite in Trikot aus 100% Baumwolle (kbA)
- > Unterseite in Calicot aus 100% Baumwolle (kbA), für Formstabilität
- > mit 4 Gummibändern in den Ecken zur Befestigung

Füllung

- > 100% Schweizer Schafschurwolle naturbelassen
- > Solo 700 g/m²
- > Duo 840 g/m²

Pflege

- > selbstreinigend, regelmässig lüften und leicht schütteln

Höhen

- > Solo 2 cm
- > Duo 4 cm



«Original» Schafschurwolle Solo

Auflage «Original» Baumwolle-Leinen

Diese Auflage ist weniger luftdurchlässig als die Auflage mit Schafschurwolle. Sie speichert Wärme und sorgt so für ein behagliches, ausgeglichenes Schlafklima. Zudem wirkt sie antibakteriell, schmutzabweisend und geruchsneutralisierend.

Bezug

- > Oberseite in feinfädigem Satin aus 100% Baumwolle (kbA)
- > Unterseite in Trikot aus 100% Baumwolle (kbA)
- > mit 4 Gummibändern in den Ecken zur Befestigung

Füllung

- > 60% Baumwolle und 40% feinstes belgisches Leinen
- > 600 g/m²

Pflege

- > regelmässig lüften und leicht schütteln
- > waschbar bis 40 °C
- > Trockner geeignet



«Original» Baumwolle-Leinen

Auflagen

Auflagen «DeLuxe/Designa»

Diese Auflagen sind in der hochwertigen Matratzenhülle integriert – funktional, designorientiert und einfach zu pflegen. Die Verbindung erfolgt sicher und passgenau über einen Reissverschluss.



«DeLuxe» & «Designa»

Schafschurwolle oder Baumwolle-Leinen

Auflagen

- > Schafschurwolle: 100% Schafschurwolle (420 g/m²)
- > Baumwolle-Leinen: 60% Baumwolle und 40% feinstes belgisches Leinen (600 g/m²)

Pflege

- > Auflage Schafschurwolle: selbstreinigend, regelmässig lüften
- > Auflage Baumwolle-Leinen: waschbar bis 40 °C



Matratzenschoner Baumwolle

Matratzenschoner

Der Matratzenschoner ist eine hochwertige Molton-Alternative für alle «Original», «DeLuxe» und «Designa» Auflagen und sorgt für zuverlässigen Schutz sowie optimale Hygiene.

Bezug

- > feinfädiger Satin aus 100% Baumwolle (kBA)
- > mit 4 Gummibändern in den Ecken zur Befestigung

Füllung

- > 100% naturbelassene Baumwolle (125 g/m²)

Pflege

- > waschbar bis 95 °C



Warum ist bei Hüsler Nest die Auflage getrennt von der Matratze?

Unsere Auflagen liegen auf der Matratze, sind aber von ihr getrennt. Sie gewährleisten ein ideales Schlafklima – nie zu warm und nie zu kühl. Feuchtigkeit wird schnell abtransportiert, für ein angenehm trockenes Gefühl, die ganze Nacht.

Ein weiteres Plus: auf diese Weise kann die Auflage einfach zum Lüften abgenommen, gepflegt und später ersetzt werden.



Bettdecken: mehr als nur Wärmespender

Sich in eine Decke einzuwickeln, kann sich wie eine riesige Umarmung anfühlen – sofern sie optimal gewählt ist.

Unsere in der Schweiz gefertigten Bettdecken aus ausschliesslich nachhaltigen Materialien wärmen Körper und Seele. Als klimaregulierende Bestandteile des Schlafsystems unterstützen sie ein ausgeglichenes Schlafklima. Sie sind in zwei unterschiedlichen Wärmegraden erhältlich und lassen sich mithilfe praktischer Verbindungselemente miteinander kombinieren.

Schafschurwolle/Trikot

Atmungsaktiv und ideal bei nächtlichem Schwitzen. Die Decke nimmt über 30% ihres Eigengewichts an Feuchtigkeit auf und gibt sie an die Raumluft ab.

Füllung

- > 100% Schweizer Schafschurwolle
- > Sommerdecke: Light 280 g/m²
- > Ganzjahresdecke: Medium 400 g/m²

Bezug

- > Oberseite in Trikot aus 100% Baumwolle (kbA)
- > Unterseite in Calicot aus 100% Baumwolle

Pflege

- > selbstreinigend, regelmässig lüften und leicht schütteln



Schafschurwolle Trikot Light



Schafschurwolle Trikot Medium



Erfahren Sie mehr
zu den Bettdecken



Schafschurwolle Satin Light



Schafschurwolle Satin Medium

Schafschurwolle/Satin

Mit dieser edlen, kuschelweichen Bettdecke verwöhnen Sie Ihre Haut. Der dichtgewobene Satinstoff speichert die Wärme der Schafschurwolle optimal und ist ideal für Personen mit normalem Wärmeempfinden.

Füllung

- > 100% Schweizer Schafschurwolle
- > Sommerdecke: Light 225 g/m²
- > Ganzjahresdecke: Medium 400 g/m²

Bezug

- > feinfädiger Satin aus 100% Baumwolle (kbA)

Pflege

- > selbstreinigend, regelmässig lüften und leicht schütteln



Kamelhaar/Satin

Dank des Kamelhaarflaums schlafen Sie ruhig wie in tausendundeiner Nacht. Im Sommer ist diese Bettdecke kühler und im Winter etwas wärmer als die Schafschurwolle/Satin und eignet sich perfekt für den Wechsel von Daunen auf Wolle. Sie ist ideal für Personen mit normalem Wärmeempfinden.

Füllung

- > 100% feinsten, edler Kamelhaarflaum
- > Sommerdecke: Light 225 g/m²
- > Ganzjahresdecke: Medium 400 g/m²

Bezug

- > Edel-Satin aus 100% MicroModal®

Pflege

- > selbstreinigend, regelmässig lüften und leicht schütteln



Kamelhaar Satin Light/Medium

Alpakawolle/Batist

Federleichtes Gefühl, trotzdem warm und trocken. Perfekt für den Wechsel von Daunen auf Wolle. Für Personen mit grösserem Wärmebedürfnis. Als Zweikammer-Ausführung bietet die Duo-Version zusätzliche Wärme bei angenehmer Leichtigkeit.

Füllung

- > 90% Alpakawolle aus der Schweiz und 10% Schweizer Schafschurwolle
- > Sommerdecke: Solo 300 g/m²
- > Winterbettdecke: Duo 480 g/m²

Bezug

- > Batist aus 100% Baumwolle (kBA)

Pflege

- > selbstreinigend, regelmässig lüften und leicht schütteln



Alpaka Batist Solo/Duo

Baumwolle-Leinen/Satin

Eine rein pflanzliche, vegane Bettdecke – das geht. Sie ist schmutzabweisend, wirkt antibakteriell und neutralisiert Gerüche zuverlässig. Ideal für Personen mit normalem Wärmeempfinden.



Baumwolle-Leinen Satin

Füllung

- > 60% Baumwolle und 40% feinstes belgisches Leinen
- > Sommerdecke: Light 200 g/m²
- > Ganzjahresdecke: Medium 400 g/m²

Bezug

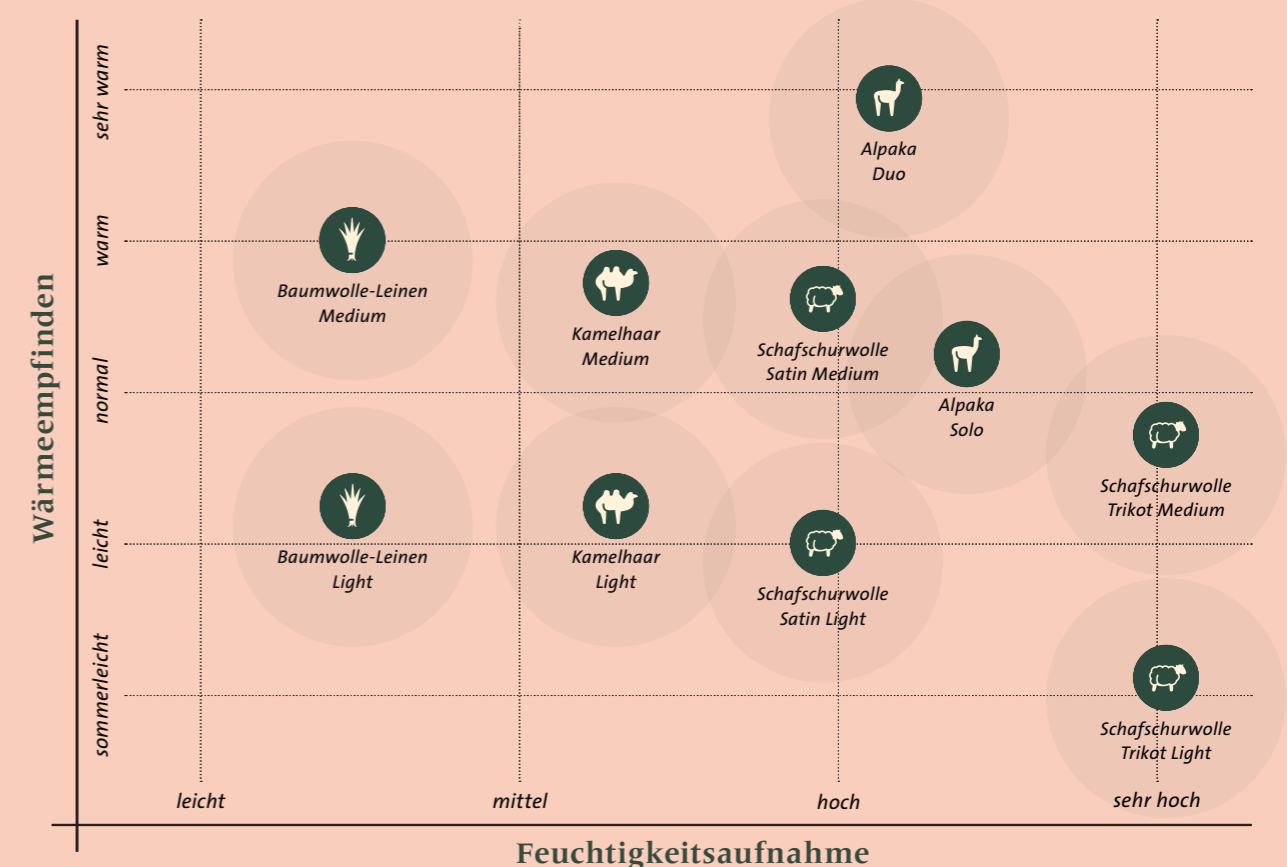
- > feinfädiger Satin aus 100% Baumwolle (kBA)

Pflege

- > regelmässig lüften und leicht schütteln
- > waschbar bis 40 °C

Bettdecken Klimatabelle

Diese Einteilung basiert auf Richtwerten. Das individuelle Empfinden kann davon abweichen.





Kissen: ergonomische Unterstützung

Unsere Kissen erfüllen eine ergonomische und klimaregulierende Funktion. Sie sind atmungsaktiv, feuchtigkeitsregulierend und tragen zu einem ausgeglichenen Schlafklima bei.



Die einzelnen Komponenten des Kissens lassen sich flexibel zusammenstellen und individuell auf persönliche Bedürfnisse abstimmen – für tiefen, regenerierenden Schlaf. Gefertigt aus ausschliesslich natürlichen, atmungsaktiven Materialien steht das Kissen für kompromisslosen Komfort und höchste Schlafqualität. Alle Kissen sind in den Grössen 40 × 60 cm und 50 × 70 cm erhältlich.



Kissenhülle Schafschurwolle Trikot



Kissenhülle Baumwolle-Leinen Satin



Kauf-Guide Kissenwahl

Kissenhülle Schafschurwolle Trikot

Diese exklusive Kissenhülle aus Baumwolltrikot und versteppter Schafschurwolle ist atmungsaktiv und nimmt über 30% ihres Eigengewichts an Feuchtigkeit auf. Damit sorgt sie für perfekte Durchlüftung und absorbiert Schweiß optimal.

Bezug

- > Aussenhülle: Trikot aus 100% Baumwolle (kbA)
- > Innenhülle: Calicot aus 100% Baumwolle

Füllung

- > 100% Schweizer Schafschurwolle

Pflege

- > selbstreinigend, regelmässig lüften und leicht schütteln



Füllung Schafschurwolle



Füllung Schafschurwolle Arve/Zirbe



Füllung Baumwolle-Leinen

Kissenhülle Baumwolle-Leinen Satin

Die vegane Kissenhülle verfügt über eine Füllung aus Leinenfasern sowie eine Aussenseite aus dicht gewebter, besonders strapazierfähiger Baumwolle. Sie ist waschbar, allergikerfreundlich und vollständig pflanzlich.

Bezug

- > feinsten Satin aus 100% Baumwolle (kbA)

Füllung

- > 60% Baumwolle und 40% feinstes belgisches Leinen

Pflege

- > waschbar bis 40 °C

Kissenfüllungen

Neben zwei unterschiedlichen Hüllen stehen sechs Füllvarianten zur Auswahl. Diese lassen sich individuell kombinieren und ermöglichen eine optimale Anpassung an persönliche Schlafbedürfnisse.

Kissenvlies

Bezug

- > feiner Trikotstoff aus 100% Baumwolle (kbA)

Schafschurwolle

- > Füllung: 100% Schweizer Schafschurwolle
- > 40 × 60 cm ca. 200 g
- > 50 × 70 cm ca. 220 g
- > Pflege: selbstreinigend, regelmässig lüften und leicht schütteln

Schafschurwolle Arve/Zirbe

- > Füllung: 100% Schweizer Schafschurwolle mit feinen Arven-/Zirbenspänen-Einstreuung
- > 40 x 60 cm ca. 200 g
50 x 70 cm ca. 220 g
- > Pflege: selbstreinigend, regelmässig lüften und leicht schütteln

**Baumwolle-Leinen**

- > Füllung: 60% Baumwolle und 40% feinstes belgisches Leinen
- > 40 x 60 cm ca. 200 g
50 x 70 cm ca. 220 g
- > Pflege: regelmässig lüften und leicht schütteln

Weitere Füllungen**Bezug**

- > feiner Trikotstoff aus 100% Baumwolle (kbA)

Naturalatex-Formkern/-Einlage

- > 100% Talalay Naturalatex, ergonomisch geformt oder als 3 cm Einlage
- > Pflege: regelmässig lüften, Sonneneinwirkung vermeiden

Wollkugelfüllung

- > 100% naturbelassene Wollkugeln
- > 40 x 60 cm: 500 g plus Nachfüllbeutel à 100 g
50 x 70 cm: 650 g plus Nachfüllbeutel à 100 g
- > Pflege: regelmässig lüften

Latex-Stickfüllung

- > 100% Latex
- > 40 x 60 cm: 750 g
50 x 70 cm: 1000 g
- > Pflege: regelmässig lüften



Füllung Naturalatex-Formkern



Wollkugelfüllung



Latex-Stickfüllung

Hüsler Nackenstützkissen: ergonomisch perfekt durchdacht

Ein ergonomisch gestaltetes Nackenstützkissen fördert die natürliche Ausrichtung der Halswirbelsäule und gewährleistet eine stabile Lagerung von Kopf, Nacken und Schultern. Die Konstruktion ermöglicht eine individuelle Abstimmung auf Körperbau, Schlafposition und Stützbedarf und schafft so die Voraussetzung für einen regenerierenden Schlaf wie auf Wolke sieben.



Nackenstützkissen Schafschurwolle



Nackenstützkissen Naturalatex

Schafschurwolle

Zwei unterschiedlich grosse Kammern ermöglichen eine individuelle, ergonomische Anpassung im Nackenbereich – passend zu Schulterbreite und Halslänge. Die feuchtigkeitsregulierende Eigenschaft der Wolle verhindert das Schwitzen. Über den Reissverschluss können Sie die Füllmenge einfach anpassen, um die gewünschte Stützhöhe und Festigkeit einzustellen.

Hülle

- > Cretonne aus 100% Baumwolle (kbA)

Füllung

- > Wollkugeln aus 100% Schafschurwolle

Masse/Füllgewicht

- > 40 x 60 cm: 600 g plus Nachfüllbeutel à 100 g
40 x 80 cm: 750 g plus Nachfüllbeutel à 100 g

Pflege

- > Hülle: waschbar bis 60 °C
- > Füllung: selbstreinigend, regelmässig lüften und leicht schütteln.

Naturalatex

Dieses ergonomisch geformte Nackenstützkissen mit dem hochwertigen Kern aus 100% Naturalatex passt sich dank seiner Wellenform perfekt Ihren Bedürfnissen an. Durch eine zusätzlich integrierte 3 cm hohe Einlage lässt es sich individuell in der Höhe einstellen.

Hülle

- > Trikot aus 100% Baumwolle (kbA)

Füllung

- > 100% Talalay Naturalatex, ergonomisch geformt

Masse

- > 40 x 60 x 5/7 cm (exkl. Einlage 3 cm)
40 x 60 x 8/10 cm (inkl. Einlage 3 cm)

Pflege

- > Hülle: waschbar bis 40 °C
- > Füllung: nicht waschbar, regelmässig lüften, Sonneneinwirkung vermeiden

Seitenschläferkissen

Dieses Seitenschläferkissen entlastet Beine, Becken und Wirbelsäule in Seitenlage und unterstützt eine ergonomische Schlafhaltung. Die feuchtigkeitsregulierende Wollfüllung sorgt für ein trockenes, ausgeglichenes Schlafklima.

Hülle

- > Cretonne aus 100% Baumwolle (kbA)

Füllung

- > Wollkugeln aus 100% Schafschurwolle (1000 g)

Masse

- > 30 × 150 × 12 cm (B × L × H)

Pflege

- > Aussenhülle: waschbar bis 60 °C
- > Innenhülle: nicht waschbar
- > Füllung: selbstreinigend, regelmässig lüften und leicht schütteln



Seitenschläferkissen Schafschurwolle

Reise- und Kniekissen

Dieses vielseitige Kissen begleitet Sie auf Reisen wie zu Hause. Es bietet eine formstabile Stütze für Kopf und Nacken und dient in Seitenlage als Kniekissen zur Entlastung von Hüfte und Rücken.

Hülle:

- > Cretonne aus 100% Baumwolle (kbA)

Füllung

- > Wollkugeln aus 100% Schafschurwolle (150 g)

Masse

- > 25 × 30 × 8 cm (B × L × H)

Pflege

- > Aussenhülle: waschbar bis 60 °C
- > Füllung: selbstreinigend, regelmässig lüften und leicht schütteln



Reise- und Kniekissen Schafschurwolle



Einlegerahmen: Das tragende Element für Ihren Schlaf

Flexibel schlafen, erholt aufwachen. Ein verstellbares Bett sorgt für spürbar mehr Komfort und individuelle Entspannung – für eine Schlafposition, die perfekt zu Ihren Bedürfnissen passt.

Der Einlegerahmen bildet das tragende Element im Aufbau der Hüsler Nest Schlafsysteme. Er sorgt für die nötige Stabilität und bildet die Basis, damit das flexible Liforma-Federelement optimal arbeiten kann. Unabhängig von der Ausführung bestehen alle Einlegerahmen aus 100% naturbelassenem, massivem Buchen-, Espen- und Erlenholz. Diese Materialwahl garantiert eine hervorragende Atmungsaktivität sowie hohe Stabilität und Langlebigkeit.

Einlegerahmen – starr und manuell verstellbar

Diese Modelle bieten eine solide und funktionelle Lösung, welche für fast jedes Bettgestell geeignet sind. Für speziellere Konstruktionen - Bsp. Eckwinkel/Querträger - kommt der Basisrahmen zur Anwendung.

- > Basisrahmen
- > Starr
- > Sitzhochstellung
- > Sitz- und Beinhochstellung



Basisrahmen



Einlegerahmen starr



Einlegerahmen mit Sitz- und Beinhochstellung oder Sitzhochstellung (ohne Abbildung)



Einlegerahmen mit 1 Motor



Einlegerahmen mit 2 Motoren



Einlegerahmen mit 2 Motoren Plus



Einlegerahmen entdecken

Einlegerahmen – motorisiert

Die motorisierten Einlegerahmen stehen für maximalen Komfort und individuelle Anpassungsmöglichkeiten. Mithilfe eines kabellosen Funkhandsenders lässt sich die Liegefläche stufenlos verstellen, sodass Ober- und Unterkörper in eine entspannende Position gebracht werden können – ganz nach Ihren persönlichen Bedürfnissen. Bei den 2- und 4-Motoren-Modellen lassen sich zwei bevorzugte Positionen als Favoriten speichern. Zusätzlich verfügen diese Varianten über eine integrierte, energieeffiziente Netzfreeschaltung.

1-Motor-Modell

- > Hochstellung des Oberkörpers über eine kabelgebundene Fernbedienung.
- > Auch als Nachrüstlösung für starre Einlegerahmen oder Modelle mit Sitzhochstellung erhältlich.

2-Motor-Modelle

- > Separate Einstellung von Sitz- und Beinbereich.
- > Die 2-Motoren-Plus-Variante verfügt zusätzlich über einen Knick im Lendenwirbelbereich für noch mehr ergonomischen Komfort.

4-Motor-Modell

- > Getrennte Verstellung von Kopf-, Rücken-, Ober- und Unterschenkelbereich. Ideal zum Lesen oder Fernsehen.
- > Mit integriertem Ganglicht.



Einlegerahmen mit 4 Motoren

Natürliche Materialien

Grundsätzlich sind all unsere Produkte aus nachwachsenden Rohstoffen hergestellt. Dazu zählen Massivholz, Naturlatex, Schweizer Schafschurwolle, Baumwolle, Leinen und Kokos.

Das Massivholz für unsere Bettgestelle wird ausschliesslich mit hochwertigem Öl veredelt. Zu den tierischen Produkten gehören Schafschurwolle, Alpawolle und Kamelhaar – hier achten wir besonders auf eine tiergerechte Haltung und Materialgewinnung. Das Kamelhaar wird gewonnen, wenn die Jungtiere ohnehin gerade ihr Fell wechseln.

Wir verzichten weitestgehend auf Metalle und Kunststoffe. Nur da, wo Qualitätseinbussen und eine Verringerung der Lebensdauer des Produktes die Folge wären, gehen wir Kompromisse ein, beispielsweise Metallriegel an Reissverschlüssen oder gewisse Kunststoff-Verbindungen an Bettgestellen.

«Hochwertig» bedeutet für uns naturbelassene Qualität, auf Weichmacher oder andere chemische Zusätze wird deshalb konsequent verzichtet. Das wirkt sich nicht nur positiv auf die Umwelt, sondern auch auf die Menschen aus. Unbehandeltes Massivholz behält seine feuchtigkeitsregulierenden Eigenschaften und sorgt so für ein angenehmes Raumklima. Naturkautschuk ist bakteriostatisch und verhindert das Wachsen von Bakterien oder Pilzen.

Auf Qualität und Nachhaltigkeit ist bei einem Hüsler Nest Verlass. Die Materialien der Hüsler Nest Produkte sind nachgewiesen getestet. Eco-Label, kbA Zertifizierung unterstreichen das Engagement für Umweltbelange und Fertigung nach höchsten Standards.

Die genannten Qualitätssiegel gelten produktabhängig.

Qualitätslabel



eco Institute Zertifikat

Hüsler Nest Produkte werden regelmässig vom Eco-Institut auf Schadstoffe geprüft und zertifiziert.



kbA Baumwolle

Die Bezeichnung kbA Baumwolle zertifiziert den kontrolliert biologischen Anbau. Unter Baumwolle aus kontrolliert biologischem Anbau (kbA) versteht man Baumwolle, die ohne Verwendung von Chemiedüngemitteln und/oder synthetischen Pestiziden angebaut wird.



Label vegan

Hüsler Nest Produkte mit der Label-Kennzeichnung Vegan sind frei von tierischen Fasern.

Materiallegende



Holz



Naturlatex



Schafschurwolle



Baumwolle



Leinen




Alpakaschurwolle



Kamelhaar



Micromodal



In diesem Sinne: Schlafen Sie gut!

04/2026 | Art. 06015



Unsere ausgebildeten Schlafberater/-innen freuen sich auf Ihren Besuch
und helfen Ihnen gerne bei der Auswahl.

Besuchen Sie unsere Ausstellung!