







Montage-Anleitung Bettgestell Komfort

<p>1</p> 	<ul style="list-style-type: none">• Kopf- und Fussteil positionieren
<p>2</p> 	<ul style="list-style-type: none">• Seitenladen (2a) links mit Kopf- und Fussteil (2b) zusammenstecken (Auflageleiste nach Innen)
<p>3</p> 	<ul style="list-style-type: none">• Seitenladen (3a) rechts mit Kopf- und Fussteil (3b) zusammenstecken (Auflageleiste nach Innen)
<p>4</p> 	<ul style="list-style-type: none">• Mittelträger montieren (bei Doppelbett)
<p>5</p> 	<ul style="list-style-type: none">• Einlegerahmen Kopfteil (kürzeres Gelenkteil) positionieren
<p>6</p> 	<ul style="list-style-type: none">• Einlegerahmen Fussteil positionieren und mit Verbindungsband zusammenkletten