



Conseils d'entretien et garantie

Systeme de couchage



Bonne nuit. Bonne journée.

Contenu

- 3 Bienvenue
- 5 Votre garantie Hüsler Nest
 - 5 Veuillez maintenant enregistrer votre produit!
 - 6 Les composantes du système de couchage
 - 9 Prestations de garantie
- 13 Soin et entretien
 - 14 Sur-matelas
 - 19 Housses de matelas
 - 22 Matelas & Topper
 - 24 Sommiers
 - 25 Support d'adaptation
- 27 Élimination & recyclage



Patrick Egloff, CEO

Bienvenue

dans l'univers Hüsler Nest –
axé sur la qualité de sommeil et de bien-être!

Toutes nos félicitations! Vous venez d'opter pour un produit naturel, qui allie haute qualité et durabilité. Merci de votre confiance!

Dorénavant, vous pourrez profiter chaque nuit d'un confort incomparable. Dans votre nouveau lit, vous bénéficierez d'un sommeil agréable, apaisant et relaxant. Votre Hüsler Nest sera ravi de partager vos moments de repos, de réflexion, de tendresse, de lecture et de sommeil.

Ayez ce carnet toujours à portée de main afin de pouvoir profiter à tout moment de ses précieux conseils sur comment prendre soin et bien entretenir votre lit naturel. Ainsi, celui-ci restera longtemps propre, hygiénique et plein de fraîcheur comme au premier jour.

Nous vous souhaitons beaucoup de satisfaction avec votre tout nouveau Hüsler Nest. Dormez bien, car une bonne journée commence dès la veille au soir.



Votre garantie Hüsler Nest

Une qualité fiable. Une fabrication naturelle.

Tous les produits Hüsler Nest sont soigneusement contrôlés avant leur livraison afin de garantir leur qualité et leur bon fonctionnement.

Nous utilisons des matériaux naturels et renonçons délibérément à tout agent de fixation. En cas de textiles, cela peut entraîner des variations de dimensions pouvant atteindre 5%.

Le système de couchage Hüsler Nest est modulaire. Les différents composants ont des durées de vie

différentes et peuvent être remplacés séparément si nécessaire. Votre système de couchage reste ainsi adaptable et utilisable à long terme.

Si vous suivez nos conseils d'entretien, nous accordons une garantie sur les défauts liés aux matériaux et à la fabrication.

En cas de recours à la garantie, votre partenaire Hüsler Nest vous aidera à effectuer les démarches nécessaires.

Les composantes du système de couchage

«Original» – une logique synonyme de solution hors pair fondée sur la simplicité.

Concernant cette version, les quatre composantes du système de couchage sont indépendantes entre elles. Ces composantes sont les suivantes: sur-matelas, matelas en latex naturel, sommier Liforma et support d'adaptation. Grâce à ces éléments clairement séparés, le système est particulièrement facile à entretenir. Cette composition réduite à l'essentiel affiche déjà plus de 40 années d'excellents résultats.

- | | |
|---|---|
| 1 Sur-matelas
«pour la thermorégulation» | 2 Matelas en latex naturel
«pour le confort» |
| 3 Sommier Liforma
«pour le soutien» | 4 Support d'adaptation
«pour supporter l'ensemble» |



Version «Original»



Version «DeLuxe»

«DeLuxe» – A la fois esthétique et fonctionnel.


Le modèle «DeLuxe» est inspiré du système de couchage classique «Original» d'Hüsler Nest. La différence entre les deux est que dans le cas de la version «DeLuxe» le sur-matelas et le matelas (enveloppés dans une housse) constituent une seule et même unité. Ces deux composantes sont reliées entre elles par une fermeture éclair et donc faciles à séparer au moment de les aérer ou de les nettoyer. La version «DeLuxe» offre par conséquent non seulement des avantages esthétiques mais aussi, tout comme la version «Original», des éléments séparables facilitant la manipulation et l'entretien.

«Designa» – une solution compacte et moderne pour les lits sans cadre.

Le modèle «Designa» se distingue par son design épuré et intégré. Il confère au lit un aspect box-spring et est spécialement conçu pour les lits sans cadre. La structure est identique à celle du Liforma «Original», mais les éléments du sommier Liforma, du matelas et du sur-matelas sont réunis dans une seule enveloppe.

La plaque «coco-bambou» intégrée assure un look parfait, même dans un lit rembourré. De plus, il renforce la structure et améliore la stabilité.

Comme pour le modèle « DeLuxe », le sur-matelas est relié à la housse du matelas par une fermeture éclair et peut être facilement retiré pour faciliter son utilisation et son entretien.



Version «Designa»

- 1 Sur-matelas «pour la thermorégulation»
- 2 Matelas en latex naturel «pour le confort»
- 3 Sommier Liforma «pour le soutien»
- 4 Support d'adaptation «pour supporter l'ensemble»

Prestations de garantie

Généralités

- le bois étant un produit naturel, sa teinte peut varier et des différences apparaissent au niveau de sa structure ce qui ne donnera pas droit à des prétentions de garantie.
- L'état et la longévité sont fonction de l'utilisation du produit.

Sommier Liforma & Futon

- Variations dimensionnelles possibles: +/- 2% (dans le sens de la longueur)
- 10 ans de garantie totale sur tous les composants



Sommier Liforma



Sommier Futon

Matelas en latex naturel, mousse & Topper

- 10 ans de garantie avec diminution de 10% (par année d'utilisation) de la valeur du prix de vente.
- Variations dimensionnelles possibles: en longueur: 2% / en largeur: 2% / en hauteur: 10%

(ci-dessus, de gauche à droite: matelas DuoComfort, Honey, Topper / ci-dessous, de gauche à droite: matelas AventO2, Pure, Topper Pure)



Support d'adaptation & moteurs

- Support d'adaptation: Hüsler Nest accorde une garantie de 3 ans à compter de la date d'achat. Cette garantie porte sur les défauts éventuels de fabrication ou d'esthétique.
- Moteurs: 2 ans de garantie sur tous les composants
- le bois étant un produit naturel, sa teinte peut varier et des différences apparaître au niveau de sa structure ce qui ne donnera pas droit à des prétentions de garantie.
- L'état et la longévité sont fonction de l'utilisation.

(ci-dessus, de g. à dr.: support d'adaptation de base, support d'adaptation fixe, support d'adaptation tête et pieds réglables / ci-dessous, de g. à dr.: support d'adaptation avec 1 moteur, 2 moteurs «Plus», 4 moteurs)



Housses de matelas & sur-matelas

- 2 ans de garantie à compter de la date d'achat. Cette garantie porte sur les défauts éventuels de fabrication ou d'esthétique.
- Variation de poids +/- 15% correspond à la

- marge de tolérance normale de la branche. Hüsler Nest n'utilise pas de fixateurs chimiques, c'est pourquoi des variations de dimensions jusqu'à 5% sont possibles.



(de g. à dr.: sur-matelas «Original» laine de mouton, coton-lin, protège-matelas en coton et sur-matelas «DeLuxe»/«Designa»)

Cadres de lit & tables de chevet en bois

- le bois étant un produit naturel, sa teinte peut varier et des différences apparaître au niveau de sa structure ce qui ne donnera pas droit à des prétentions de garantie. L'état et la longévité sont fonction de l'utilisation.

- Hüsler Nest accorde une garantie de 3 ans à compter de la date d'achat. Cette garantie porte sur les défauts éventuels de fabrication ou d'esthétique.



(de g. à dr.: cadres de lit Quiétude, Comfort, Lani, Aluna, Onira et tables de nuit Cube, Loft et Aluna)

Vous trouverez plus de détails sur l'entretien des cadres de lit en bois massif dans la brochure «Conseils d'entretien et garantie lits en bois massif et lits rembourrés».



Soin et entretien

Apprenez en plus dès maintenant!

En prenant bien soin de votre produit Hüsler Nest et en l'entretenant correctement, vous prolongerez sa durée de vie.

Le lit est notre lieu de repos, qui permet au corps et à l'esprit de se ressourcer. Il va sans dire que la qualité d'entretien compte beaucoup.



Afin que vous puissiez en profiter longtemps, vous trouverez sur le site Web de Hüsler Nest des conseils pour l'entretien et la maintenance de votre produit.

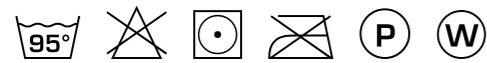
Scannez le code QR ou visitez le site web de Hüsler Nest pour en savoir plus!

Sur-matelas

La nuit, pendant votre sommeil, vous perdez 3 à 7 dl d'humidité. Cette humidité doit être évacuée le plus rapidement possible afin de garantir un climat de sommeil toujours sain, sec et hygiénique.

Protège-matelas en coton

Entretien



- Est livré surdimensionné et doit être lavé à 95 °C avant le premier usage. Ainsi, il rétrécit de 7% et aura la bonne taille.
- Laver et sécher conformément aux instructions de lavage des pages 16 et 17.

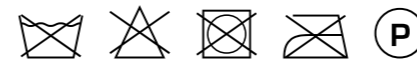
Hüsler Nest utilise uniquement des matières naturelles, respirantes. Les sur-matelas sont faciles à entretenir et à aérer, ils restent ainsi hygiéniques et frais.



- Aérer régulièrement
- Nous vous recommandons de remplacer le sur-matelas au bout de 5 à 7 ans au maximum.

«Original» laine de mouton

Entretien



- Autonettoyant
- Aérer régulièrement (de préférence les jours de brouillard car la laine de mouton adore l'humidité de l'air).
- Secouer légèrement.
- Éliminer les taches avec beaucoup d'eau minérale gazeuse (l'apparition de salissures au niveau des bords du revêtement est inévitable).
- Ne pas utiliser l'aspirateur.
- Ne pas exposer au soleil car cela rendrait la laine friable.
- Nous vous recommandons de remplacer le sur-matelas au bout de 5 à 7 ans au maximum, car le pouvoir autonettoyant de la laine de mouton décroît au fil du temps.



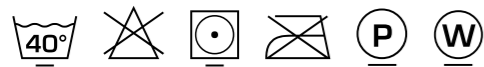
Version Solo/light



Version Duo/medium

«Original» coton-lin

Entretien



- Aérer régulièrement et secouer légèrement
- Nous vous recommandons de remplacer le sur-matelas au bout de 5 à 7 ans au maximum.



Conseil de lavage produits en coton et lin

Lavage

- Seulement un sur-matelas ou une couette par lavage/séchage (bien tenir compte de la taille de tambour indiquée dans le tableau).
- Bien respecter la température de lavage recommandée, laquelle figure sur l'étiquette de l'article.
- Sélectionner un programme de lavage en douceur (essorage: pas plus de 600 tours).
- Sélectionner «Plus d'eau» afin d'obtenir un rinçage optimal de l'article.
- Utiliser uniquement de la lessive liquide.

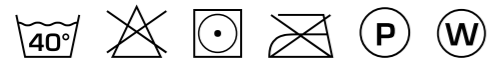
Séchage au sèche-linge

- Avant le séchage, étirer l'article (encore mouillé) afin qu'il reprenne sa forme.
- L'introduire ensuite dans le sèche-linge.
- Bien respecter la température de séchage recommandée et choisir le programme pour textiles fragiles.
- Utilisez des balles de séchage pour que votre produit atteigne un gonflant optimal. Vous pouvez également sortir le produit plusieurs fois pendant le processus de séchage et l'aérer à la main.
- Quand le séchage est terminé, tout de suite sortir l'article du sèche-linge.
- Si après ce premier séchage il est encore humide, répéter la procédure.

Dimension	Sur-matelas en coton-lin Original/DeLuxe/Designa	Sur-matelas en coton Original
jusqu'à 90 × 220 cm	7 à 8 kg appareil domestique	5 kg appareil domestique
jusqu'à 100 × 220 cm	9 à 10 kg appareil domestique	7 à 8 kg appareil domestique
à partir de 120 × 200 cm	Grosse machine/industrielle	Grosse machine/industrielle

«DeLuxe» & «Designa» coton-lin

Entretien



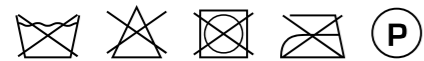
- Aérer régulièrement
- Nous vous recommandons de remplacer le sur-matelas au bout de 5 à 7 ans au maximum.

- Laver et sécher conformément aux instructions de lavage des pages 16 et 17.



«DeLuxe» & «Designa» laine de mouton

Entretien



- Autonettoyant
- Aérer régulièrement (de préférence les jours de brouillard car la laine de mouton adore l'humidité de l'air).
- Éliminer les taches avec beaucoup d'eau minérale gazeuse (l'apparition de salissures au niveau des bords du revêtement est inévitable).

- Ne pas utiliser l'aspirateur.
- Ne pas exposer au soleil car cela rendrait la laine friable.
- Nous vous recommandons de remplacer le sur-matelas au bout de 5 à 7 ans au maximum, car le pouvoir autonettoyant de la laine de mouton décroît au fil du temps.

Housses de matelas

Version «Original»

Entretien



- Après le lavage: étirer l'article (humide) pour lui redonner sa forme initiale.



Partie inférieure «DeLuxe» & «Designa»

Entretien

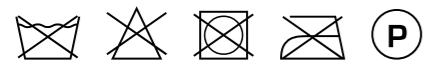


- Après le lavage: étirer l'article (humide) pour lui redonner sa forme initiale.



Housse rembourrée Titlis

Entretien

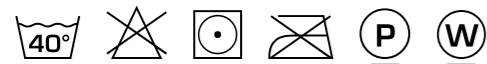


- Non lavable

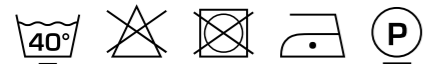


Sur-matelas et Partie inférieure «Pure»

Entretien sur-matelas



Entretien Housse partie inférieure matelas



- Après le lavage: étirer l'article (humide) pour lui redonner sa forme initiale.



Matelas/Topper

Matelas en latex naturel & Topper

Les matelas en latex naturel sont composés à 100% de latex naturel et sont très souples et flexibles.

Grâce à leur élasticité naturelle, ils s'adaptent parfaitement au corps, réduisent les points de pression et favorisent une bonne circulation sanguine. Le latex naturel, est naturellement respirant, bactériostatique et résistant aux acariens et à la formation de moisissures.

Entretien

- Le latex est un produit naturel sensible aux rayons UV. Les signes d'usure sont typiques du matériau et individuels. Veuillez par conséquent veiller à ce que votre lit ne soit pas exposé aux ultraviolets. Pour cela, l'installer à un endroit approprié de la chambre, fermer les rideaux ou utiliser un couvre-lit.



- Le latex naturel se décolore et se décompose sous l'effet des rayons UV. C'est un processus naturel. S'il devient jaune foncé/brun et friable, il doit être remplacé.

- Veuillez toujours manipuler délicatement le matelas en latex naturel. Tirer fortement sur une extrémité de celui-ci peut provoquer des fissures. Ce qui, toutefois, ne nuira pas à son confort de couchage ni à la durée de vie.

Matelas en mousse froide

Le matelas en mousse froide présente une élasticité ponctuelle inférieure à celle du latex naturel et donne par conséquent l'impression d'être plus statique à la personne allongée dessus.

Entretien

- N'exposez pas votre matelas en mousse froide au soleil car il est sensible aux UV.
- La couleur de la mousse froide peut varier mais cela est sans conséquence sur la qualité.

- Pour conserver le confort de couchage habituel, nous vous recommandons de remplacer le matelas après 10 à 15 ans maximum.

Pour un confort optimal, la face avec picots doit regarder vers le haut.



AventO2

Sommiers

Liforma et Futon

Le sommier est composé d'un tissu respirant de haute qualité en 100% coton. Les bandes latex et les trimelles en bois massif s'adapteront exactement à votre morphologie.

Entretien

Trimelles

- Au niveau de la couche supérieure: les faire pivoter régulièrement sur leur axe. Attention! Faire pivoter les trimelles, sans qu'elles sortent de leur gaine en textile, afin qu'elles conservent toute leur élasticité.
- Ne jamais appliquer de cire ou de laque car cela empêcherait le matériau de respirer.

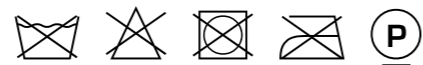
Longerons en latex

- Ne pas exposer à la lumière du soleil et aux ultraviolets.
- Nous recommandons de changer les bandes latex au bout de 10 à 15 ans au maximum.

Les points d'appui étant parfaitement positionnés du point de vue statique, les trimelles ne fléchissent pas, même après de nombreuses années d'utilisation. Toute la surface sur laquelle le corps est allongé est très élastique et lui offre un soutien optimal.

Textile

- Passer de temps en temps, délicatement, l'aspirateur sur le tissu de coton.



Sommier Liforma



Sommier Futon

Support d'adaptation

avec ou sans moteur & de base

Le support d'adaptation et de base constitue la structure, stable, soutenant votre Hüsler Nest. Le bâti est tout en métal (sauf le support d'adaptation avec moteurs).

Il est constitué de bois massif laissé dans son état naturel, et comporte deux points d'appui longitudinal, sur lesquels repose le sommier.

Entretien

Sans moteurs & de base

- Passer dessus, de temps en temps, un chiffon humide
- Ne jamais appliquer de cire ou de laque sur le bois car cela l'empêcherait de respirer.



De base

Fixe

Avec tête et pieds réglables

avec moteurs

- Essuyer la structure de support avec un chiffon sec.
- Remplacer les piles dès que nécessaire, au plus tard tous les 2 ans.
- En cas de dysfonctionnement: veuillez consulter le «check-up de 5 minutes» indiqué sur le site Web.



1 moteur

2 moteurs & 2 moteurs Plus

4 moteurs



Élimination & recyclage

Les cycles de matières aident notre environnement

Tous les composants de Hüsler Nest sont fabriqués à partir de matériaux naturels non traités et laissés à l'état naturel.

Cela présente des avantages non seulement pour vous personnellement, mais aussi pour l'environnement. En effet, tous les produits Hüsler Nest

peuvent être éliminés de manière écologique à la fin de leur longue durée de vie. Comme il s'agit de matières premières renouvelables, ils présentent également un excellent bilan CO².

Pour savoir comment éliminer correctement votre Hüsler Nest, consultez notre site Internet.



Scanner le code QR pour en savoir plus.

Siège principal

Hüsler Nest AG – Flughafenstrasse 45
CH-2540 Granges – info@huesler-nest.ch

Allemagne, Autriche, Belgique, Luxembourg et Pays-Bas

Hüsler Nest Vertriebs GmbH – Am Langen Acker 10
DE-36124 Eichenzell – info@huesler-nest.de

Sur ce, dormez bien!



Nos conseillers et conseillères en sommeil qualifiés se tiennent volontiers à votre disposition pour répondre à toutes questions.

Visitez-nous aussi sur le web!